

# 前 言

根据原建设部《关于印发〈2007年工程建设标准规范制订、修订计划（第一批）〉的通知》（建标函〔2007〕125号）的要求，标准编制组经广泛调查研究，认真总结实践经验，参考有关国家标准和国外先进标准，并在广泛征求意见的基础上，编制了本标准。

本标准的主要技术内容是：1. 总则；2. 风景园林标志；3. 风景园林专业标志；4. 风景园林服务标志；5. 风景园林安全标志。

本标准由住房和城乡建设部负责管理，由天津师范大学负责具体技术内容的解释。执行过程中如有意见或建议，请寄送天津师范大学（地址：天津市西青区宾水西道393号；邮政编码：300387）。

本标准主编单位：天津师范大学

本标准参编单位：天津市市容和园林管理委员会  
山东省光合园林科技有限公司  
天津境易环境景观设计有限公司  
天津市源天工程咨询有限公司  
天津大学

本标准主要起草人员：牟 跃 王明荣 于绍波 陈 涛  
王和祥 郭丽君 张新杰 崔桂安  
杨 青 杨 楠 郑 艳 黄 健  
王 鹤 门 斌 许稚菲 陈 曦  
金毓宇 门薇薇 张海林 王 昊  
苑 军 任云妹 孙 婷

本标准主要审查人员：高国华 李炜民 王磐岩 徐 佳  
张夫也 贾建中 马 玉 郭津生  
李 淳 金建成 张金荣

住房和城乡建设部信息公开  
浏览专用

# 目 次

1	总则 .....	1
2	风景园林标志 .....	2
2.1	一般规定 .....	2
2.2	标志的组合 .....	2
2.3	标志的文字和颜色 .....	3
2.4	标志的设置 .....	3
2.5	标志的维护和管理 .....	4
3	风景园林专业标志 .....	5
4	风景园林服务标志 .....	11
5	风景园林安全标志 .....	23
	本标准用词说明 .....	32
	引用标准名录 .....	33

## Contents

1	General Provisions .....	1
2	Marks for Landscape Architecture .....	2
2.1	General Requirements .....	2
2.2	Combination of Marks .....	2
2.3	Word and Color of Marks .....	3
2.4	Setting of Marks .....	3
2.5	Maintenance and Management of Marks .....	4
3	Specialized Marks for Landscape Architecture .....	5
4	Service Marks for Landscape Architecture .....	11
5	Safety Marks for Landscape Architecture .....	23
	Explanation of Wording in This Standard .....	32
	List of Quoted Standards .....	33

# 1 总 则

**1.0.1** 为适应风景园林设施的建设与管理，统一风景园林标志，制定本标准。

**1.0.2** 本标准适用于风景园林标志设施规划、设计和制作、设置及管理。

**1.0.3** 风景园林标志除应符合本标准的规定外，尚应符合国家现行有关标准的规定。

住房和城乡建设部信息中心  
浏览专用

## 2 风景园林标志

### 2.1 一般规定

**2.1.1** 风景园林标志用于识别或指示风景园林公共场所、公共设施，并可用于规划图、平面设计图和公共信息导向系统的位置标志、平面示意图、导向标识标牌设施，也可用于图形标志尺寸大于10mm×10mm的出版物及其他信息载体。

**2.1.2** 风景园林标志可分为专业标志、服务标志和安全标志三大类。

### 2.2 标志的组合

**2.2.1** 图形标志与文字标志组合时应符合下列规定：

1 图形标志应是主体，文字标志可作为辅助标志，可根据需要标识文字说明，但不得在图形符号的边框内标识。

2 文字标志应采用中文和英文。少数民族地区可加入相应的少数民族文字。

3 文字标志应横向排列，可位于图形标志的左侧、右侧或下方，不应位于图形标志的上方。

**2.2.2** 图形标志排列组合时应符合下列规定：

1 一个以上图形标志排列组合时，其中前面的一个图形标志应是主标志，其余图形标志应按照主、次顺序排列。

2 如两个图形标志上的图形符号在外观上相近或经简单组合后会有歧义时，则应添加竖线进行分隔，起分隔作用的竖线不应与标志边框相接。

**2.2.3** 图形标志与箭头符号组合时应符合现行国家标准《公共信息导向系统要素的设计原则与要求》GB/T 20501的规定。

## 2.3 标志的文字和颜色

**2.3.1** 风景园林标志的中文字体及少数民族文字应为大黑简体，英文字体应为 Impact 体。文字颜色应与图形标志统一。

**2.3.2** 风景园林标志图形与衬底的色阶对比度应明显、醒目。专业标志和服务标志应首选黑色（K100）和白色（K0）为基本色，衬底色宜为白色；也可使用与环境相适应的颜色，但不得使用红色和黄色。

**2.3.3** 风景园林安全标志的颜色应符合现行国家标准《安全色》GB 2893 的规定。

**2.3.4** 当标志牌采用材料本色作为衬底色时，应防止外部环境对标志颜色效果的影响。

## 2.4 标志的设置

**2.4.1** 标志牌的设置应符合现行国家标准《公共信息导向系统设置原则与要求》GB/T 15566 的规定。

**2.4.2** 专业标志和服务标志基本图形的长宽比例应为 1:1。安全标志的基本形式应符合现行国家标准《安全标志及其使用导则》GB 2894 的规定。应根据识读距离和设施大小确定相应尺寸，必须保持图形标志构成要素之间的比例。

**2.4.3** 风景园林图形符号标志的含义应为该图形符号的广义概念。设置应用时，可根据所要表达的具体对象给出相应名称。

**2.4.4** 表示方向的图形符号，可根据实际需要转换成镜像图形符号使用。

**2.4.5** 标志应设置在醒目、不被其他物体遮挡的位置。

**2.4.6** 标志不应与广告等其他图形、文字混设。

**2.4.7** 标志可采用悬挂、落地、附着、摆放等方式设置。

**2.4.8** 标志可采用牌、板、带、灯箱、电子显示器（屏）等载体设置。

**2.4.9** 标志的设置应稳固、安全，不应有对人体伤害的潜在

危险。

**2.4.10** 标志在露天设置时，应采取措施防止日晒、风、雨等自然因素对标志的损坏和影响。

## 2.5 标志的维护和管理

**2.5.1** 所有使用的标志应进行分类、编号并登记归档。

**2.5.2** 标志必须保持清晰、完整，并应定期检查，对丢失、破损、变形、褪色、图形符号脱落的标志应及时补充、修整或更换。

**2.5.3** 当环境发生变化时，应及时增减或变更标志，并更新管理数据。



### 3 风景园林专业标志

3.0.1 专业标志应明确表达风景园林特有的信息，应能反映风景园林行业的自然景观和人文景观。

风景园林专业标志应符合表 3.0.1 的规定。

表 3.0.1 风景园林专业标志

序号	名称	图形符号	设置
1	风景名胜区 Famous scenery	 <p>风景名胜区 <b>Famous scenery</b></p>	<p>图形：山峰和长城。</p> <p>作用：表示具有自然和人文景观、环境优美的区域。</p> <p>设置：单独或组合设于风景名胜区</p>
2	自然保护区 Nature reserve	 <p>自然保护区 <b>Nature reserve</b></p>	<p>图形：树木和鹿。</p> <p>作用：表示需要保护野生动物和植物等的自然保护区域。</p> <p>设置：单独或组合设于自然保护区。</p> <p>GB/T 10001.2-2006 (38)</p>
3	度假村 Holiday village	 <p>度假村 <b>Holiday village</b></p>	<p>图形：树木和房屋。</p> <p>作用：表示供度假和休闲的度假场所。</p> <p>设置：单独或组合设于度假村。</p> <p>GB/T 10001.2-2006 (37)</p>





续表 3.0.1

序号	名称	图形符号	设置
4	公园 Park	 <p>公园 <b>Park</b></p>	<p>图形：座椅和树木。 作用：表示向公众开放的，具有城市游憩功能的场所。 设置：单独设于公园入口处。 GB/T 10001.1-2006 (53)</p>
5	儿童公园 Children's park	 <p>儿童公园 <b>Children's park</b></p>	<p>图形：滑梯和树木。 作用：表示专供少年儿童游玩的儿童公园。 设置：单独或组合设于公园入口处</p>
6	水上乐园 Aquatic park	 <p>水上乐园 <b>Aquatic park</b></p>	<p>图形：人、滑梯和水面。 作用：表示提供水上娱乐的公园。 设置：单独或组合设于水上乐园入口处。 GB/T 10001.2-2006 (33)</p>
7	海洋公园 Ocean park	 <p>海洋公园 <b>Ocean park</b></p>	<p>图形：海豚和水面。 作用：表示以供观赏各种海洋生物为主的公园。 设置：单独或组合设于海洋公园入口处。 GB/T 10001.2-2006 (36)</p>





续表 3.0.1

序号	名称	图形符号	设置
8	动物园 Zoo	 <p>动物园 <b>Zoo</b></p>	<p>图形：猴和鹿。</p> <p>作用：表示供观赏和搜集饲养各种动物；供公众进行科学普及的动物园。</p> <p>设置：单独或组合设于动物园入口处。</p> <p>GB/T 10001.1-2006 (54)</p>
9	植物园 Botanical garden	 <p>植物园 <b>Botanical garden</b></p>	<p>图形：树叶和花朵。</p> <p>作用：表示供观赏各种植物的场所，也是供游客游憩和调查、采集、鉴定、引种和推广利用植物，普及植物科学知识的园地。</p> <p>设置：单独或组合设于植物园入口处。</p> <p>GB/T 10001.1-2006 (55)</p>
10	城市湿地公园 Urban wetland park	 <p>城市湿地公园 <b>Urban wetland park</b></p>	<p>图形：草和水纹。</p> <p>作用：表示纳入城市绿地规划的，通过合理的保护利用，形成科普、休闲等功能于一体的天然湿地类公园。</p> <p>设置：单独或组合设于城市湿地公园入口处。</p> <p>GB/T 10001.2-2006 (55) (原名称“湿地”)</p>
11	郊野公园 Country park	 <p>郊野公园 <b>Country park</b></p>	<p>图形：河流、树木和座椅。</p> <p>作用：表示建设在郊外供公众游览休息的公园。</p> <p>设置：单独或组合设于郊野公园入口处</p>


续表 3.0.1

序号	名称	图形符号	设置
12	山峰 Mountain	 <p>山峰 <b>Mountain</b></p>	<p>图形：山和云朵。</p> <p>作用：表示有一定高度的独立或多座自然形成的山峰。</p> <p>设置：单独或组合设于风景园林中。</p> <p>GB/T 10001.2-2006 (50)</p>
13	峡谷 Valley	 <p>峡谷 <b>Valley</b></p>	<p>图形：山峰和河流。</p> <p>作用：表示深度大于宽度，谷坡陡峭的谷地。</p> <p>设置：单独或组合设于风景园林中。</p> <p>GB/T 10001.2-2006 (51)</p>
14	山洞（溶洞） Cave	 <p>山洞（溶洞） <b>Cave</b></p>	<p>图形：溶洞。</p> <p>作用：表示天然形成的洞穴。</p> <p>设置：单独或组合设于风景园林中。</p> <p>GB/T 10001.2-2006 (47)</p>
15	河（溪） River	 <p>河（溪） <b>River</b></p>	<p>图形：河流和远山。</p> <p>作用：表示天然或人工形成的河流或溪水。</p> <p>设置：单独或组合设于风景园林中。</p> <p>GB/T 10001.2-2006 (53)</p>

续表 3.0.1

序号	名称	图形符号	设置
16	湖泊 Lake	 <p>湖泊 <b>Lake</b></p>	<p>图形：远山、水面和树木。</p> <p>作用：表示天然或人工形成的湖泊。</p> <p>设置：单独或组合设于风景园林中。</p>
17	沙滩 Beach	 <p>沙滩 <b>Beach</b></p>	<p>图形：海面、热带树木、海鸥和海岸线。</p> <p>作用：表示海滩或湖滩。</p> <p>设置：单独或组合设于风景园林中。</p> <p>GB/T 10001.2-2006 (56)</p>
18	瀑布 Waterfall	 <p>瀑布 <b>Waterfall</b></p>	<p>图形：瀑布和水面。</p> <p>作用：表示流动的河水突然而下，近似垂直跌落的景观。</p> <p>设置：单独或组合设于风景园林中。</p> <p>GB/T 10001.2-2006 (52)</p>
19	林地 Woodland	 <p>林地 <b>Woodland</b></p>	<p>图形：三棵树。</p> <p>作用：表示成片的天然林、次生林和人工防风林等。</p> <p>设置：单独或组合设于风景园林中。</p> <p>GB/T 10001.2-2006 (57) (原名称“森林”)</p>

续表 3.0.1


序号	名称	图形符号	设置
20	候鸟留憩地 Migratory bird sanctuary	 <p>候鸟留憩地 <b>Migratory bird sanctuary</b></p>	<p>图形：飞鸟和草地。</p> <p>作用：表示候鸟留憩的场所或候鸟迁徙途中的集散地。</p> <p>设置：单独或组合设于候鸟留憩地周围</p>
21	古迹 Historic site	 <p>古迹 <b>Historic site</b></p>	<p>图形：古城楼。</p> <p>作用：表示著名的历史遗迹的场所。</p> <p>设置：单独或组合设于古迹入口处。</p> <p>GB/T 10001.2-2006 (26) (原名称“名胜古迹”)</p>
22	塔 Pagoda	 <p>塔 <b>Pagoda</b></p>	<p>图形：塔。</p> <p>作用：表示年代久远，有特定形式和风格的塔。</p> <p>设置：单独或组合设于风景园林中。</p> <p>GB/T 10001.2-2006 (27)</p>
23	古树名木 Ancient and famous trees	 <p>古树名木 <b>Ancient and famous trees</b></p>	<p>图形：大树和护栏。</p> <p>作用：表示树龄一百年以上、名人栽种或稀有珍贵的树木。</p> <p>设置：单独设于古树名木前</p>

## 4 风景园林服务标志




4.0.1 服务标志应能明确表达为游客在参观游览活动中提供的各种服务设施和项目。

风景园林服务标志应符合表 4.0.1 的规定。

表 4.0.1 风景园林服务标志

序号	名称	图形符号	设置
1	方向 Direction	 <p>方向 <b>Direction</b></p>	<p>图形：箭头。</p> <p>作用：表示方向。设置时可视情况改变符号的方向，可在箭头的后上方注有距离。</p> <p>设置：单独或组合设于需要指向处。</p> <p>GB/T 10001.1-2006(01)</p>
2	停车场 Parking	 <p>停车场 <b>Parking</b></p>	<p>图形：英文大写字母 P。</p> <p>作用：表示供机动车停放的场所。</p> <p>设置：单独或组合设于停车场入口处。</p> <p>GB/T 10001.1-2006(72)</p>

续表 4.0.1

序号	名称	图形符号	设置
3	自行车租赁 Bicycle rental	 <p style="text-align: center;">自行车租赁 <b>Bicycle rental</b></p>	<p>图形：钥匙和自行车。</p> <p>作用：表示提供自行车租赁服务的场所。</p> <p>设置：单独或组合设于自行车租赁处。</p> <p>GB/T 10001.3-2006(20)</p>
4	入口 Way in	 <p style="text-align: center;">入口 <b>Way in</b></p>	<p>图形：箭头和长方框。</p> <p>作用：表示入口位置或指明进入的通道。设置时可视情况改变符号的方向。</p> <p>设置：单独或组合设于入口处。</p> <p>GB/T 10001.1-2006(02)</p>
5	出口 Way out	 <p style="text-align: center;">出口 <b>Way out</b></p>	<p>图形：箭头和长方框。</p> <p>作用：表示出口位置或指明出去的通道。设置时可视情况改变符号的方向。</p> <p>设置：单独或组合设于出口处。</p> <p>GB/T 10001.1-2006(03)</p>






续表 4.0.1

序号	名称	图形符号	设置
6	票务服务 Tickets	 <p style="text-align: center;">票务服务 <b>Tickets</b></p>	<p>图形：票据和手。</p> <p>作用：表示景区或景点出售各种票据的场所。</p> <p>设置：单独或组合设于票务服务处。</p> <p>GB/T 10001.1-2006(27)</p>
7	无障碍设施 Accessible facility	 <p style="text-align: center;">无障碍设施 <b>Accessible facility</b></p>	<p>图形：残疾人和轮椅侧面剪影。</p> <p>作用：表示供残障人士使用的设施，保证其通行安全和使用便利。</p> <p>设置：单独或组合设于无障碍设施处。</p> <p>GB/T 10001.1-2006(19)</p>
8	服务中心 Service center	 <p style="text-align: center;">服务中心 <b>Service center</b></p>	<p>图形：柜台和人全身和半身剪影。</p> <p>作用：表示风景名胜区内提供信息、咨询、游程安排、讲解、教育、休息等设施和服务功能的综合场所。</p> <p>设置：单独或组合设于服务中心</p>

续表 4.0.1

序号	名称	图形符号	设置
9	人行步道 Pavement	 <p style="text-align: center;">人行步道 <b>Pavement</b></p>	<p>图形：人和小路。</p> <p>作用：表示仅供游人徒步行走的道路。</p> <p>设置：单独或组合设于人行步道入口处。</p> <p>GB/T 10001.2-2006(43)</p>
10	营火区 Campfire	 <p style="text-align: center;">营火区 <b>Campfire</b></p>	<p>图形：火苗和木柴。</p> <p>作用：表示供野餐和使用营火的场所。</p> <p>设置：单独或组合设于营火区。</p> <p>GB/T 10001.2-2006(45)</p>
11	野炊区 Barbecue	 <p style="text-align: center;">野炊区 <b>Barbecue</b></p>	<p>图形：火苗和木柴、木架和锅。</p> <p>作用：表示供野炊的场所。</p> <p>设置：单独或组合设于野炊区</p>




续表 4.0.1

序号	名称	图形符号	设置
12	露营地 Camping site	 <p style="text-align: center;">露营地 Camping site</p>	<p>图形：帐篷。</p> <p>作用：表示供搭建帐篷野外露营的场所。</p> <p>设置：单独或组合设于露营地。</p> <p>GB/T 10001.2-2006(46)</p>
13	游乐场 Pleasure ground	 <p style="text-align: center;">游乐场 Pleasure ground</p>	<p>图形：过山车和观览车。</p> <p>作用：表示设置有综合娱乐器械，供游客娱乐的场所。</p> <p>设置：单独或组合设于游乐场入口处。</p> <p>GB/T 10001.2-2006(31)</p>
14	露天浴场 Bathing beach	 <p style="text-align: center;">露天浴场 Bathing beach</p>	<p>图形：遮阳伞、人和水面。</p> <p>作用：表示供露天游泳和休闲的场所。</p> <p>设置：单独或组合设于露天浴场。</p> <p>GB/T 10001.2-2006(34)</p>

续表 4.0.1

序号	名称	图形符号	设置
15	儿童活动区 Children's activity space	 <p>儿童活动区 <b>Children's activity space</b></p>	<p>图形：儿童和滑梯。                      作用：表示专供儿童游玩、嬉戏的场所。                      设置：单独或组合设于儿童活动区入口处。                      GB/T 10001.2-2006(32)                      (原名“儿童乐园”)</p>
16	观赏温室 Ornamental greenhouse	 <p>观赏温室 <b>Ornamental greenhouse</b></p>	<p>图形：温室和花朵。                      作用：表示供观赏各种温室植物的场所。                      设置：单独或组合设于观赏温室入口处</p>
17	景点 Sight spot	 <p>景点 <b>Sight spot</b></p>	<p>图形：中式古典亭。                      作用：表示天然或人工形成的景观地点。可按照本地具体特征设计图形，如黄山特点的迎客松，西湖特点的断桥等。                      设置：单独或组合设于风景园林中</p>




续表 4.0.1

序号	名称	图形符号	设置
18	垂钓区 Angling area	 <p style="text-align: center;">垂钓区 <b>Angling area</b></p>	<p>图形：人、钓竿、水面和坐凳。</p> <p>作用：表示可供垂钓的场所。</p> <p>设置：单独或组合设于垂钓区入口处。</p> <p>GB/T 10001.2-2006(40) (原名“垂钓”)</p>
19	划船区 Rowing	 <p style="text-align: center;">划船区 <b>Rowing</b></p>	<p>图形：人、船和水面。</p> <p>作用：表示可供划船的场所。</p> <p>设置：单独或组合设于划船区入口处。</p> <p>GB/T 10001.2-2002(28) (原名“划船”)</p>
20	游艇(船)码头 Yacht pier	 <p style="text-align: center;">游艇(船)码头 <b>Yacht pier</b></p>	<p>图形：游艇和水面。</p> <p>作用：表示供游艇(船)靠岸的场所。</p> <p>设置：单独或组合设于游艇码头</p>

续表 4.0.1

序号	名称	图形符号	设置
21	宾馆(住宿) Accommodation	 <p style="text-align: center;">宾馆(住宿) <b>Accommodation</b></p>	<p>图形：人和床。</p> <p>作用：表示提供食宿的场所，如旅馆、宾馆、饭店等。</p> <p>设置：单独或组合设于风景园林出口处。</p> <p>GB/T 10001.1-2006(58) (原名“旅馆、宾馆”)</p>
22	观景点 Lookout	 <p style="text-align: center;">观景点 <b>Lookout</b></p>	<p>图形：人、望远镜和护栏。</p> <p>作用：表示供游客远眺观景的地点。</p> <p>设置：单独或组合设于观景点</p>
23	售货亭 Vendor	 <p style="text-align: center;">售货亭 <b>Vendor</b></p>	<p>图形：礼品和饮料。</p> <p>作用：表示出售特色商品的场所。</p> <p>设置：单独或组合设于售货亭附近</p>

续表 4.0.1




序号	名称	图形符号	设置
24	休息区 Rest area	 <p style="text-align: center;">休息区 <b>Rest area</b></p>	<p>图形：两个背对背坐着人的侧影。</p> <p>作用：表示供人们休息的区域或场所。</p> <p>设置：单独或组合设于休息区。</p> <p style="text-align: right;">GB/T 10001.1-2006(23)</p>
25	卫生间 Toilet	 <p style="text-align: center;">卫生间 <b>Toilet</b></p>	<p>图形：男、女正面剪影和竖线。</p> <p>作用：表示供使用的公共厕所。</p> <p>设置：单独设于卫生间门口。</p> <p style="text-align: right;">GB/T 10001.1-2006(18)</p>
26	餐饮 Restaurant	 <p style="text-align: center;">餐饮 <b>Restaurant</b></p>	<p>图形：刀和叉。</p> <p>作用：表示提供餐饮服务的场所。</p> <p>设置：单独或组合设于餐饮处。</p> <p style="text-align: right;">GB/T 10001.1-2006(38)</p>

续表 4.0.1

序号	名称	图形符号	设置
27	茶饮 Tea inn	 <p style="text-align: center;">茶饮 <b>Tea inn</b></p>	<p>图形：茶杯和热气。</p> <p>作用：表示提供茶及其他饮料的场所。</p> <p>设置：单独或组合设于提供饮料场所。</p> <p>GB/T 10001.1-2006(43)</p>
28	饮用水 Drinking water	 <p style="text-align: center;">饮用水 <b>Drinking water</b></p>	<p>图形：水龙头和水杯。</p> <p>作用：表示可以直接饮用的水。</p> <p>设置：单独或组合设于直饮水处。</p> <p>GB/T 10001.1-2006(77)</p>
29	废物箱 Rubbish receptacle	 <p style="text-align: center;">废物箱 <b>Rubbish receptacle</b></p>	<p>图形：人正面剪影和废物箱。</p> <p>作用：表示供人们扔弃废物的设施。</p> <p>设置：单独设于废物箱处。</p> <p>GB/T 10001.1-2006(79)</p>



续表 4.0.1

序号	名称	图形符号	设置
30	失物招领 Lost and found	 <p data-bbox="440 489 561 542">失物招领 <b>Lost and found</b></p>	<p data-bbox="657 278 916 335">图形：问号、伞和手提箱。</p> <p data-bbox="657 351 916 408">作用：表示丢失物品的登记或认领的场所。</p> <p data-bbox="657 423 916 480">设置：单独设于失物招领处。</p> <p data-bbox="678 495 916 515">GB/T 10001.1-2006(71)</p>
31	观览车 Cable car	 <p data-bbox="463 882 544 934">观览车 <b>Cable car</b></p>	<p data-bbox="678 671 857 691">图形：缆车和缆绳。</p> <p data-bbox="657 706 916 763">作用：表示提供空中缆车服务的场所。</p> <p data-bbox="657 779 916 836">设置：单独或组合设于观览车服务处。</p> <p data-bbox="678 851 916 902">GB/T 10001.2-2006(58) (原名“大型封闭式缆车”)</p>
32	交通游览车 Tour bus	 <p data-bbox="453 1287 552 1339">交通游览车 <b>Tour bus</b></p>	<p data-bbox="678 1094 900 1114">图形：游览车侧面剪影。</p> <p data-bbox="657 1130 916 1187">作用：表示专供游览时使用的交通工具。</p> <p data-bbox="657 1202 916 1259">设置：单独或组合设于交通游览车服务处</p>

续表 4.0.1

序号	名称	图形符号	设置
33	通行隧道 Tunnel	 <p>通行隧道 <b>Tunnel</b></p>	<p>图形：隧道截面剪影。</p> <p>作用：表示风景园林区内供车辆和行人通行的涵洞。</p> <p>设置：单独或组合设于通行隧道入口处</p>
34	成人带领 Children should be accompanied by the adult	 <p>成人带领 <b>Children should be accompanied by the adult</b></p>	<p>图形：女性和儿童正面全身剪影。</p> <p>作用：表示儿童应由成人带领游览的区域。</p> <p>设置：单独或组合设于需由成人带领场所</p>

## 5 风景园林安全标志

5.0.1 安全标志应能明确表达特定的安全信息，分为劝导类、警告类、禁止类标志。风景园林安全标志应符合表 5.0.1 的规定。

表 5.0.1 风景园林安全标志

序号	名称	图形符号	设置
1	紧急出口 Emergency exit	 <p>紧急出口 <b><i>Emergency exit</i></b></p>	<p>图形：人侧影和门。</p> <p>作用：表示紧急情况下安全疏散的出口或通道。</p> <p>设置：单独设置于紧急出口处。</p> <p>GB 2894 - 2008(4-1)</p>
2	应急避难场所 Emergency shelter	 <p>应急避难场所 <b><i>Emergency shelter</i></b></p>	<p>图形：人侧影和绿色背景。</p> <p>作用：表示在突发公共事件时，供应急避难、临时生活的安全场所。</p> <p>设置：单独或组合设于应急避难场所。</p> <p>DB12/ 330 - 2007(1-1)</p>

续表 5.0.1

序号	名称	图形符号	设置
3	请勿携带宠物 No pets allowed	 <p>请勿携带宠物  <b>No pets allowed</b></p>	<p>图形：犬和红色斜杠。</p> <p>作用：表示不允许携带宠物的场所。</p> <p>设置：单独或组合设于不能携带宠物的场所入口处。</p> <p>GB/T 10001.1 - 2006 (86)</p>
4	非饮用水 Not drinking water	 <p>非饮用水  <b>Not drinking water</b></p>	<p>图形：水龙头、水杯和红色斜杠。</p> <p>作用：表示该处的水不可以直接饮用。</p> <p>设置：单独或组合设于非饮用水处。</p> <p>GB/T 10001.1 - 2006 (92)</p>
5	当心毒性植物 Caution, poisonous plants	 <p>当心毒性植物  <b>Caution, poisonous plants</b></p>	<p>图形：花和黑色三角框和黄色背景。</p> <p>作用：警告游客注意有毒的植物。</p> <p>设置：单独或组合设于毒性植物种植区</p>

续表 5.0.1

序号	名称	图形符号	设置
6	当心毒性鱼 Caution, poisonous fishes	 <p style="text-align: center;">当心毒性鱼 <b>Caution, poisonous fishes</b></p>	<p>图形：鱼侧影、水纹、黑色三角框和黄色背景。</p> <p>作用：警告游客注意有毒的鱼。</p> <p>设置：单独或组合设于有毒性鱼处</p>
7	当心蜂毒 Caution, bee venom	 <p style="text-align: center;">当心蜂毒 <b>Caution, bee venom</b></p>	<p>图形：蜂剪影、黑色三角框和黄色背景。</p> <p>作用：警告游客注意毒蜂。</p> <p>设置：单独或组合设于毒蜂出没处</p>
8	注意安全 Caution	 <p style="text-align: center;">注意安全 <b>Caution</b></p>	<p>图形：惊叹号、黑色三角框和黄色背景。</p> <p>作用：警告游客注意人身安全。</p> <p>设置：单独或组合设于危险地带。</p> <p>GB 2894 - 2008(2-1)</p>

续表 5.0.1

序号	名称	图形符号	设置
9	雷电区 Lightning area	 <p style="text-align: center;">雷电区 Lightning area</p>	<p>图形：折线、椭圆剪影、黑色三角框和黄色背景。</p> <p>作用：警告游客此处为雷电多发区。</p> <p>设置：单独或组合设于雷电多发区</p>
10	当心动物伤人 Beware of animals attack	 <p style="text-align: center;">当心动物伤人 Beware of animals attack</p>	<p>图形：狮子侧面剪影、黑色三角框和黄色背景。</p> <p>作用：警告游客在观赏时，注意动物伤人，不要近距离接触或喂食。</p> <p>设置：单独或组合设于有危险动物处。</p> <p>CJ 115 - 2000(2-2)</p>
11	当心跌落 Caution, drop down	 <p style="text-align: center;">当心跌落 Caution, drop down</p>	<p>图形：人倒置剪影、黑色三角框和黄色背景。</p> <p>作用：警告游客前方有跌落的危险。</p> <p>设置：单独或组合设于容易跌落处。</p> <p>GB 2894 - 2008(2-13)</p>

续表 5.0.1

序号	名称	图形符号	设置
12	当心礁石 Caution, reef	 <p style="text-align: center;">当心礁石 <b>Caution, reef</b></p>	<p>图形：人、船、礁石剪影、水纹、黑色三角框和黄色背景。</p> <p>作用：警告游客行船或游泳时注意水中礁石。</p> <p>设置：单独或组合设于有礁石处</p>
13	当心落水 Caution, risk of falling into water	 <p style="text-align: center;">当心落水 <b>Caution, risk of falling into water</b></p>	<p>图形：人剪影、水纹、梯形、方形剪影、黑色三角框和黄色背景。</p> <p>作用：警告游客当心落水。</p> <p>设置：单独或组合设于容易落水处</p>
14	禁止骑自行车 No bicycle riding	 <p style="text-align: center;">禁止骑自行车 <b>No bicycle riding</b></p>	<p>图形：自行车剪影、红色“禁止”标志。</p> <p>作用：表示禁止自行车通行的区域。</p> <p>设置：单独或组合设于禁止自行车通行区域入口处。</p> <p>GB 5768 - 2008(6.4.12)</p>

续表 5.0.1

序号	名称	图形符号	设置
15	禁止游泳 No swimming	 <p style="text-align: center;">禁止游泳 <b>No swimming</b></p>	<p>图形：人侧影、水纹、红色“禁止”标志。</p> <p>作用：表示禁止游泳的区域。</p> <p>设置：单独或组合设于禁止游泳区域</p>
16	禁止冲浪 No surfing	 <p style="text-align: center;">禁止冲浪 <b>No surfing</b></p>	<p>图形：人侧影、水纹、红色“禁止”标志。</p> <p>作用：表示禁止在此处冲浪的水域。</p> <p>设置：单独或组合设于禁止冲浪区域</p>
17	禁止垂钓 No fishing	 <p style="text-align: center;">禁止垂钓 <b>No fishing</b></p>	<p>图形：鱼剪影、鱼钩、红色“禁止”标志。</p> <p>作用：表示禁止垂钓的水域。</p> <p>设置：单独或组合设于禁止垂钓处</p>



续表 5.0.1

序号	名称	图形符号	设置
18	禁止滑冰 No skating	 <p style="text-align: center;">禁止滑冰 <b>No skating</b></p>	<p>图形：人侧影、红色“禁止”标志。</p> <p>作用：表示禁止滑冰。</p> <p>设置：单独或组合设于禁止滑冰场所</p>
19	禁止烟火 No burning	 <p style="text-align: center;">禁止烟火 <b>No burning</b></p>	<p>图形：燃烧火柴剪影、红色“禁止”标志。</p> <p>作用：表示此处禁止使用烟火。</p> <p>设置：单独或组合设于禁止烟火区域。</p> <p>GB 2894-2008 (1-2)</p>
20	禁止狩猎 No hunting	 <p style="text-align: center;">禁止狩猎 <b>No hunting</b></p>	<p>图形：人、狗侧影、枪、红色“禁止”标志。</p> <p>作用：表示禁止狩猎的区域。</p> <p>设置：单独或组合设于禁止狩猎区域</p>

续表 5.0.1

序号	名称	图形符号	设置
21	禁止攀登 No climbing	 <p style="text-align: center;">禁止攀登 No climbing</p>	<p>图形：人剪影、横线、红色“禁止”标志。</p> <p>作用：表示禁止攀登的场所。</p> <p>设置：单独或组合设于禁止攀登处</p>
22	禁止采摘 No picking	 <p style="text-align: center;">禁止采摘 No picking</p>	<p>图形：手、花剪影、红色“禁止”标志。</p> <p>作用：表示禁止采摘花朵或果实。</p> <p>设置：单独或组合设于禁止采摘区域</p>
23	禁止宿营 No camping	 <p style="text-align: center;">禁止宿营 No camping</p>	<p>图形：帐篷剪影、红色“禁止”标志。</p> <p>作用：表示禁止宿营的场所。</p> <p>设置：单独或组合设于禁止宿营处</p>

续表 5.0.1

序号	名称	图形符号	设置
24	禁止营火 No campfire	 <p style="text-align: center;">禁止营火 <b>No campfire</b></p>	<p>图形：火苗、木柴剪影、红色“禁止”标志。</p> <p>作用：表示禁止营火的场所。</p> <p>设置：单独或组合设于禁止营火区域</p>
25	禁止踩踏 No trampling	 <p style="text-align: center;">禁止踩踏 <b>No trampling</b></p>	<p>图形：脚、草剪影、红色“禁止”标志。</p> <p>作用：表示禁止在此处踩踏。</p> <p>设置：单独或组合设于禁止踩踏区域</p>
26	禁烟区 No smoking	 <p style="text-align: center;">禁烟区 <b>No smoking</b></p>	<p>图形：燃烧香烟剪影、红色“禁止”标志。</p> <p>作用：表示禁止吸烟的场所。</p> <p>设置：单独或组合设于禁烟区域。</p> <p>GB 2894 - 2008 (1-1)</p>

## 本标准用词说明

1 为便于在执行本规程条文时区别对待，对于要求严格程度不同的用词说明如下：

- 1) 表示很严格，非这样做不可的：  
正面词采用“必须”，反面词采用“严禁”；
- 2) 表示严格，在正常情况下均应这样做的：  
正面词采用“应”，反面词采用“不应”或“不得”；
- 3) 表示允许稍有选择，在条件允许时首先应这样做的：  
正面词采用“宜”或“可”，反面词采用“不宜”；
- 4) 表示有选择，在一定条件下可以这样做的用词，采用“可”。

2 条文中指明应按其他有关标准执行的写法为“应按……执行”或“应符合……的规定”。

## 引用标准名录

- 1 《安全色》GB 2893
- 2 《安全标志及其使用导则》GB 2894
- 3 《道路交通标志和标线》GB 5768
- 4 《城市公共交通标志》GB/T 5845.2
- 5 《标志用公共信息图形符号》GB/T 10001
- 6 《公共信息导向系统设置原则与要求》GB/T 15566
- 7 《公共信息导向系统要素的设计原则与要求》GB/T 20501
- 8 《动物园安全标志》CJ 115
- 9 《旅游饭店用公共信息图形符号》LB/T 001